



Comboios CP

Cafés Delta

S.2004.04



14 saquetas


90 x 45 mm

2004.Fev

Peso: 7/9g | Fecho: estriado | Impressor: ●●emba | Embalador: Novadelta

*Locomotiva CP 02049
1856*




 Caminhos de Ferro
Portugueses, EP

01

*Salão D. Maria
Comboio Real
1858*




 Caminhos de Ferro
Portugueses, EP

02

*Locomotiva
D.Luís - Comboio Real
1862*




 Caminhos de Ferro
Portugueses, EP

03

*Locomotiva CFPPV 6
1874*




 Caminhos de Ferro
Portugueses, EP

04

*Locomotiva Série 1500
1948*




 Caminhos de Ferro
Portugueses, EP

05

*Nohab Série 101(diesel)
1948*




 Caminhos de Ferro
Portugueses, EP

06

*Fiat Série 500 (Foguete)
1953*



 Caminhos de Ferro
Portugueses, EP

07

*Locomotiva Série 2500
1956*



 Caminhos de Ferro
Portugueses, EP

08



Comboios CP

Cafés Delta

S.2004.04



14 saquetas

90 x 45 mm

2004.Fev

Peso: 7/9g | Fecho: estriado | Impressor: ●●emba | Embalador: Novadelta

Carruagem Coaril
1986



Caminhos de Ferro Portugueses, EP

09

Automotora Allan VIP
1992



Caminhos de Ferro Portugueses, EP

10

Locomotiva Série 5600
1993



Caminhos de Ferro Portugueses, EP

11

CPA Série 4000
1999



Caminhos de Ferro Portugueses, EP

12

UQE Série 3500
1999



Caminhos de Ferro Portugueses, EP

13

UME Série 3400
2002



Caminhos de Ferro Portugueses, EP

14



Verso Comum