



# Nandi - Café Quiz

Nandi Cafés



S.2017.30

28 saquetas

70 x 45 mm

2017.Abr

Peso: - | Fecho: pontilhado | Impressor: ●●emba | Embalador: Sugapack

1/28

Em que cidade surgiu o primeiro estabelecimento de café na Europa?

a) Veneza  
b) Barcelona

Açúcar  
embalado por: sugapack

Resposta: (a)

01

2/28

Qual é o maior produtor mundial de café?

a) Colômbia  
b) Brasil

Açúcar  
embalado por: sugapack

Resposta: (b)

02

3/28

Qual o povo que mais café consome no mundo?

a) Finlandeses  
b) Portugueses

Açúcar  
embalado por: sugapack

Resposta: (a)

03

4/28

A maior parte do café no mundo é consumido a que altura do dia?

a) Pequeno-almoço  
b) Almoço

Açúcar  
embalado por: sugapack

Resposta: (a)

04

5/28

Depois da água, qual a bebida mais consumida do mundo?

a) Café  
b) Chá

Açúcar  
embalado por: sugapack

Resposta: (a)

05

6/28

Qual a origem da planta do café?

a) Colômbia  
b) Etiópia

Açúcar  
embalado por: sugapack

Resposta: (b)

06

7/28

Em que cidade surgiu o primeiro estabelecimento de café no mundo?

a) Constantinopla  
b) Atenas

Açúcar  
embalado por: sugapack

Resposta: (a)

07

8/28

Os portugueses bebem, em média, cerca de quantas chávenas de café por dia?

a) 2  
b) 3

Açúcar  
embalado por: sugapack

Resposta: (a)

08

9/28

Uma chávena do café mais caro do mundo, de origem indonésia, pode custar cerca de:

a) 25€  
b) 50€

Açúcar  
embalado por: sugapack

Resposta: (b)

09

10/28

Em que ano foi bebido o primeiro café Nandi em Portugal?

a) 1960  
b) 1980

Açúcar  
embalado por: sugapack

Resposta: (a)

10

11/28

Para se conceber um café expresso romano temos de acrescentar ao café:

a) Um pau de canela  
b) Uma casca de limão

Açúcar  
embalado por: sugapack

Resposta: (b)

11

12/28

A única plantação de café na Europa fica em que região de Portugal?

a) Açores  
b) Alentejo

Açúcar  
embalado por: sugapack

Resposta: (a)

12





# Nandi - Café Quiz

Nandi Cafés



S.2017.30

28 saquetas

70 x 45 mm

2017.Abr

Peso: - | Fecho: pontilhado | Impressor: ●●emba | Embalador: Sugapack

13/28

Quando é celebrado o Dia Internacional do Café?

a) 14 de Abril  
b) 10 de Junho

Açúcar  
embalado por: sugapack

Resposta: a)

13

14/28

Que escritor/poeta português foi homenageado com uma estátua de bronze no café A Brasileira no Chiado, em Lisboa?

a) Almeida Garrett  
b) Fernando Pessoa

Açúcar  
embalado por: sugapack

Resposta: b)

14

15/28

Qual o nome dado ao especialista da restauração que prepara bebidas à base de café?

a) Barista  
b) Coffeeman

Açúcar  
embalado por: sugapack

Resposta: a)

15

16/28

Quantos grãos de café separava Beethoven para cada chávena de café que preparava?

a) 60 grãos  
b) 100 grãos

Açúcar  
embalado por: sugapack

Resposta: a)

16

17/28

Numa prova sensorial de café torrado, qual dos 5 sentidos deve ser o primeiro a ser posto à prova:

a) Paladar  
b) Visão

Açúcar  
embalado por: sugapack

Resposta: b)

17

18/28

Os cafés gourmet são também conhecidos como cafés de:

a) Especialidade  
b) Reserva

Açúcar  
embalado por: sugapack

Resposta: a)

18

19/28

A máquina de café expresso de origem italiana, como a concebemos hoje em dia, chegou ao mercado antes ou depois da 2ª guerra mundial?

a) Antes  
b) Depois

Açúcar  
embalado por: sugapack

Resposta: b)

19

20/28

Onde reside a diferença entre um cappuccino e uma melé de leite?

a) Creme de leite  
b) Creme de café

Açúcar  
embalado por: sugapack

Resposta: a)

20

21/28

Qual a cor da flor do cafeeiro, cujo aroma se assemelha a jasmim?

a) Lilás  
b) Branca

Açúcar  
embalado por: sugapack

Resposta: b)

21

22/28

Qual o nome que é regularmente dado ao café expresso em Lisboa?

a) Bica  
b) Cimbalino

Açúcar  
embalado por: sugapack

Resposta: a)

22

23/28

Em que ano chegaram ao mercado as primeiras cápsulas de café expresso?

a) 1989  
b) 1999

Açúcar  
embalado por: sugapack

Resposta: a)

23

24/28

As regiões favoráveis à produção de café encontram-se nas zonas:

a) Polares  
b) Inter-tropicais

Açúcar  
embalado por: sugapack

Resposta: b)

24





# Nandi - Café Quiz

Nandi Cafés



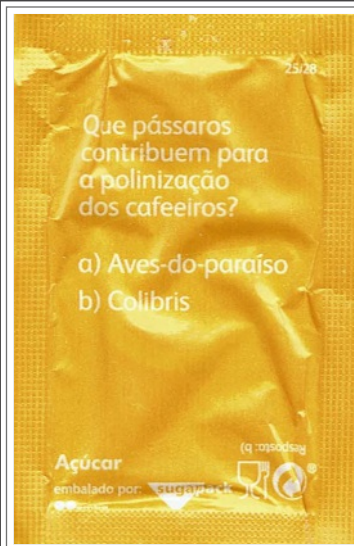
S.2017.30

28 saquetas

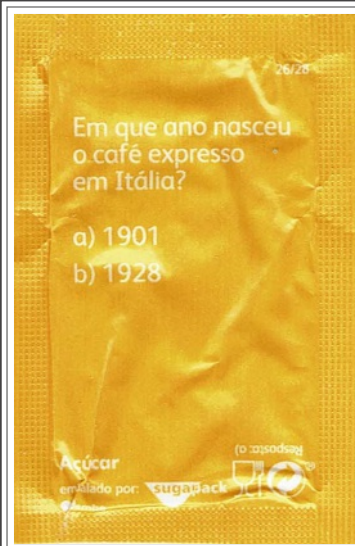
70 x 45 mm

2017.Abr

Peso: - | Fecho: pontilhado | Impressor: ●●emba | Embalador: Sugapack



25



26




27



28



Face Comum ( 01 a 09 )



Face Comum ( 10 a 18 )



Face Comum ( 19 a 28 )